







Regala un fiore alla tua mamma



Per prima cosa procurati dei foglietti di carta quadrati 9x9 cm circa, del colore che preferisci (vanno bene anche i post-it, sono solo un po' più spessi e quindi un po' più difficili da piegare); quindi segui passo passo le istruzioni qui sotto per ricavare i petali dei fiori. Quando ne avrai costruiti 5, incollali e come per magia...

sboccherà il tuo fiore!



Dillo con il
cuore